



HITACHI

Inspire the Next

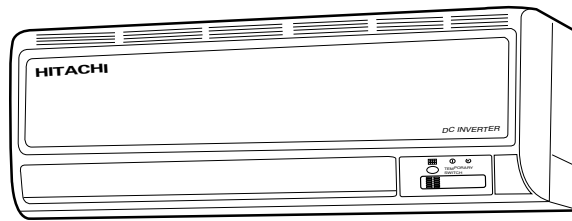
SPLIT TYPE AIR CONDITIONER

INDOOR UNIT

MODEL

RAK-18NH6A
RAK-25NH6A
RAK-35NH6A
RAK-50NH6A

INDOOR UNIT



RAK-18NH6A
 RAK-25NH6A
 RAK-35NH6A
 RAK-50NH6A

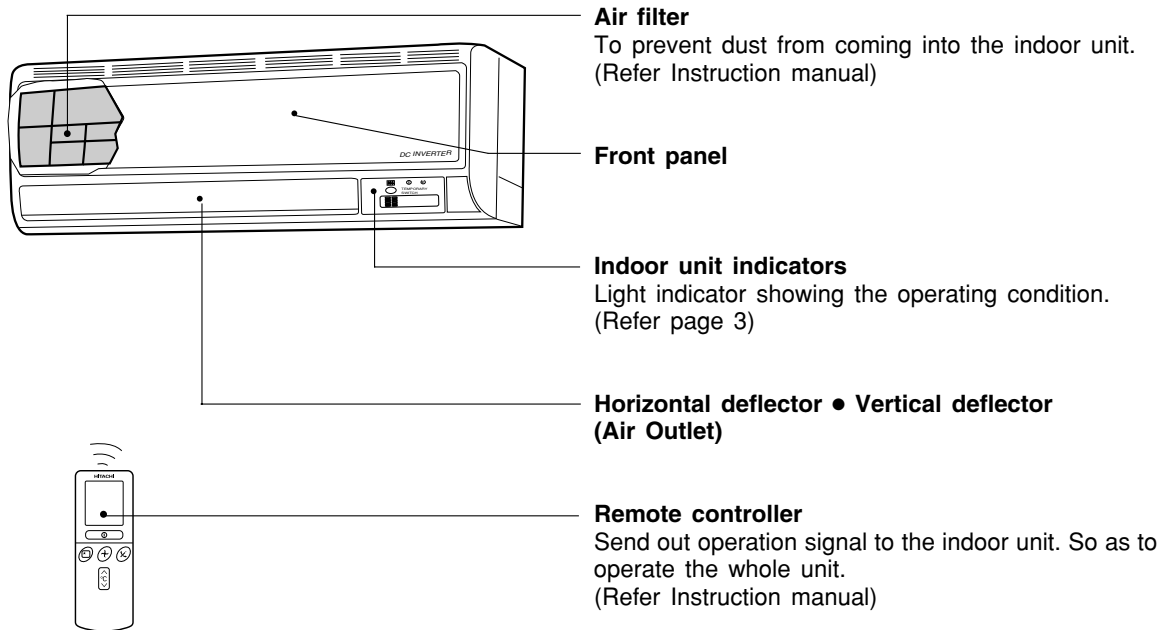


ENGLISH
 DEUTSCH
 FRANÇAIS
 ITALIANO
 ESPAÑOL
 PORTUGUÊS
 Ελληνικά
 РУССКИЙ



NAMES AND FUNCTIONS OF EACH PART

INDOOR UNIT



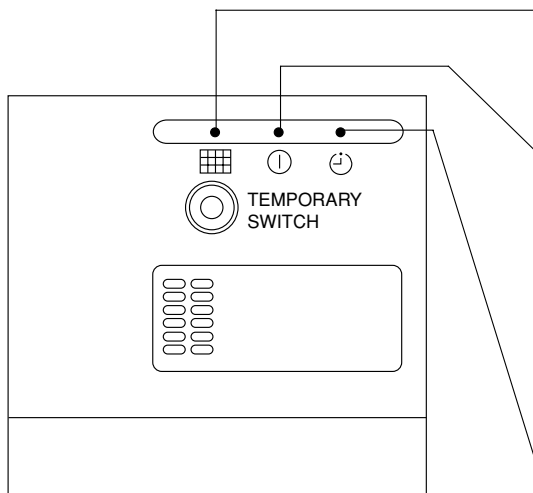
NOTE

- Air cleansing filters are washable and can be use in 1 year time. Type number for this air cleansing filter is <SPX-CFH20>. Please use this number for ordering when you want to renew it.
- Air cleansing filter should be cleaned every month or sooner if noticeable loading occurs. When used overtime, it may loose its deodorizing function. For maximum performance, it is recommended to replace it every 1 year depending on application requirements.

MODEL NAME AND DIMENSIONS

MODEL	WIDTH (mm)	HEIGHT (mm)	DEPTH (mm)
RAK-18NH6A/RAK-25NH6A/RAK-35NH6A/RAK-50NH6A	780	280	220

INDOOR UNIT INDICATORS



FILTER LAMP

When the device is operated for a total of about 100 hours, the FILTER lamp lights to indicate that it is time to clean the filter.

OPERATION LAMP

This lamp lights during operation.

The OPERATION LAMP flashes in the following cases during heating.

(1) During preheating

For about 2–3 minutes after starting up.

(2) During defrosting

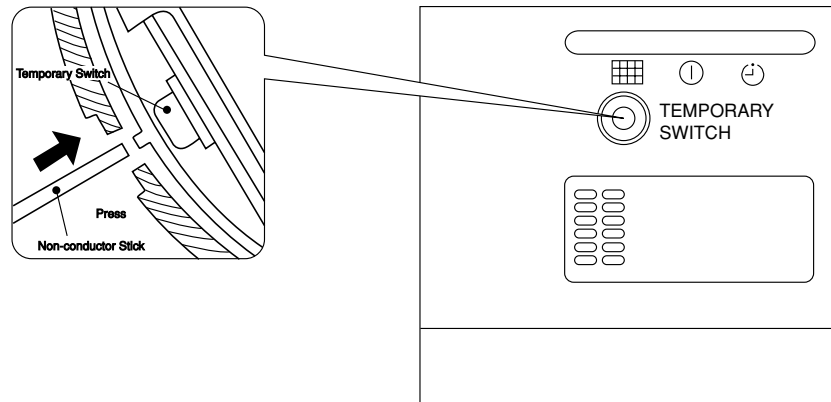
Defrosting will be performed about once every one hour when frost forms on the heat exchanger of the outdoor unit, for 5–10 minutes each time.

TIMER LAMP

This lamp lights when the timer is working.

ENGLISH

OPERATION INDICATOR



TEMPORARY SWITCH

Use this switch to start and stop when the remote controller does not work. [Use non-conductor stick (example: toothpick)]

- By pressing the temporary switch, the operation is done in previously set operation mode.
- When the operation is done using the temporary switch after the power source is turned off and turn on again, the operation is done in automatic mode.



HITACHI

Inspire the Next

AUFGETEILTE ART-KLIMAAANLAGE

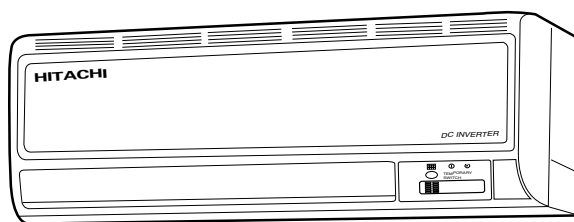
INNENGERÄT

DEUTSCH

MODELL

**RAK-18NH6A
RAK-25NH6A
RAK-35NH6A
RAK-50NH6A**

INNENGERÄT

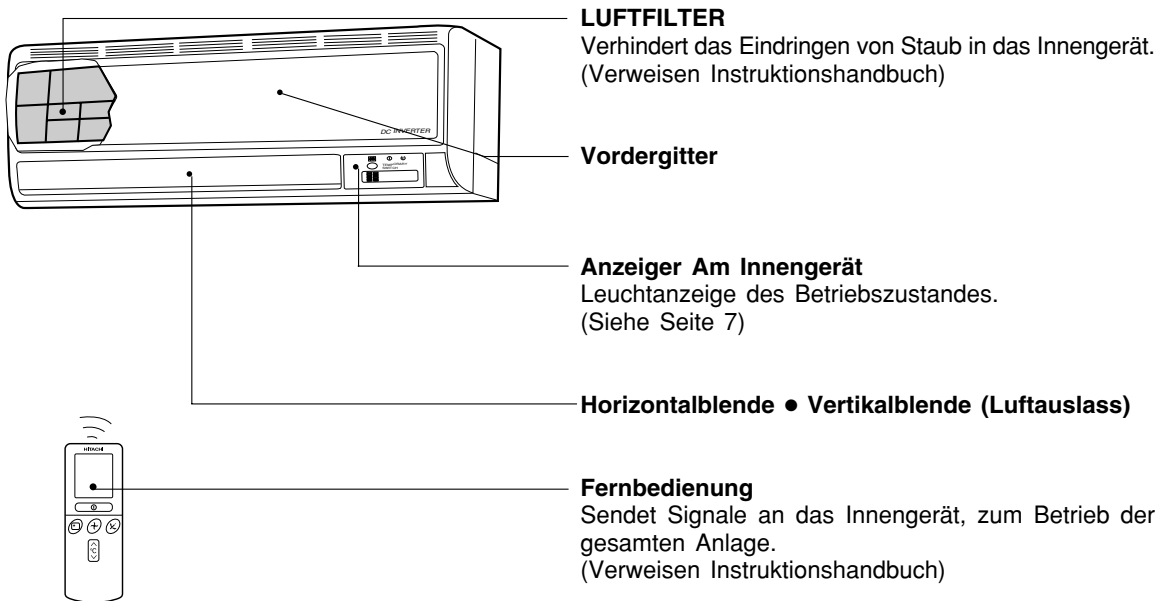


RAK-18NH6A
RAK-25NH6A
RAK-35NH6A
RAK-50NH6A



BEZEICHNUNGEN UND FUNKTIONEN VON JEDEM TEIL

INNENGERÄT



LUFTFILTER

Verhindert das Eindringen von Staub in das Innengerät.
(Verweisen Instruktionshandbuch)

Vordergitter

Anzeiger Am Innengerät

Leuchtanzeige des Betriebszustandes.
(Siehe Seite 7)

Horizontalblende • Vertikalblende (Luftauslass)

Fernbedienung

Sendet Signale an das Innengerät, zum Betrieb der gesamten Anlage.
(Verweisen Instruktionshandbuch)

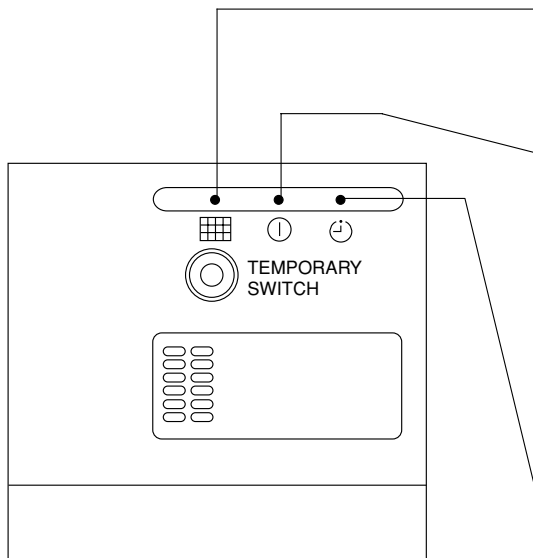
Anmerkungen

- Luft, die Filter reinigt, kann gewaschen und seit 1 Jahr verwendet werden. Die Zahl für diese Luft Reinigungsfilter ist <SPX-CFH20> Bitte verwenden Sie diese Zahl, um zu bestellen, wenn Sie es erneuern wollen.
- Reinigungsfilter der Luft sollte jeden Monat oder eher gereinigt werden, wenn das erkennbare Laden vorkommt. Wenn verwendet berstuden es seine Deodorieren-Funktion lösen kann. Für die maximale Leistung wird es empfohlen, um es jedes Jahr abhängig von Anwendungsvoraussetzungen zu ersetzen.

MODELL-BEZEICHNUNG UND ABMESSUNGEN

MODELL	WEITE (mm)	HÖHE (mm)	TIEFE (mm)
RAK-18NH6A/RAK-25NH6A/RAK-35NH6A/RAK-50NH6A	780	280	220

KÜHLEINHEIT-ANZEIGEN



FILTER-KONTROLLLAMPE

Nach etwa 100 Betriebsstunden des Gerätes leuchtet die Filter-Kontrolllampe auf, um damit anzuzeigen, daß das Filter gereinigt werden muß.

BETRIEBSLAMPE

Diese Lampe leuchtet während des Betriebs. Die BETRIEBSLAMPE blinkt während der Heizphase in den folgenden Fällen.

(1) Während des Vorheizens

Nach dem Einschalten etwa 2-3 Minuten lang.

(2) Während des Auftauens

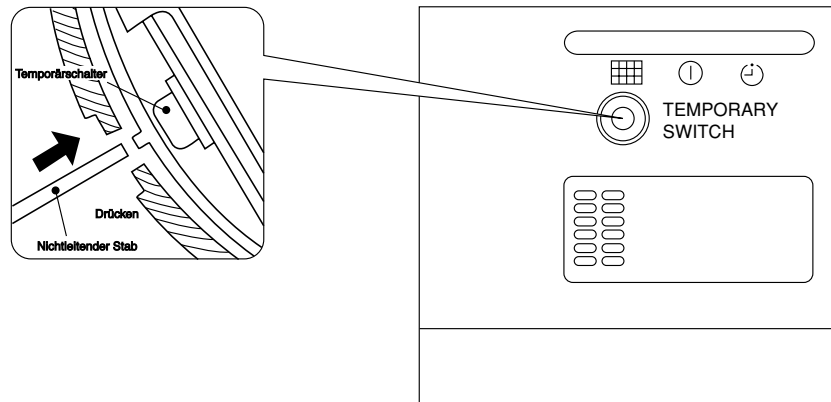
Das Entfrostern wird ungefähr einmal durchgeführt alle eine Stunde, als Frost auf sich bildet auf dem Wärmeaustauscher der im Freienmaßeinheit, für 5-10 Minuten jede Zeit.

ZEITSCHALTER-KONTROLLLAMPE

Leuchtet wenn die Zeitschaltuhr läuft.

DEUTSCH

BETRIEBSANZEIGE



TEMPORÄRSCHALTER

Diesen Schalter verwenden, wenn die Fernbedienung nicht funktioniert. [Verwenden Sie einen nichtleitenden Stab (Beispiel Zahnstocher)]

- Bei Betätigung des temporärschalters arbeitet das Gerät in der vorher eingestellten Betriebsart.
- Wenn vorher die Stromversorgung aus war und der Temporärschalter verwendet wird, dann läuft das Gerät in Automatik-Betriebsart.



HITACHI

Inspire the Next

CLIMATISEUR FENDU DE TYPE

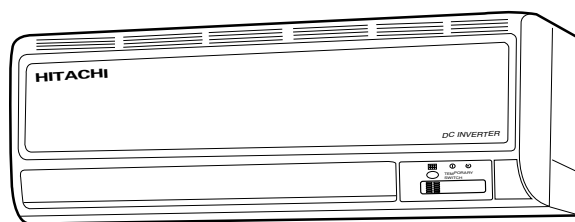
APPAREIL D'INTÉRIEUR

MODÈLE

**RAK-18NH6A
RAK-25NH6A
RAK-35NH6A
RAK-50NH6A**

FRANÇAIS

APPAREIL D'INTÉRIEUR

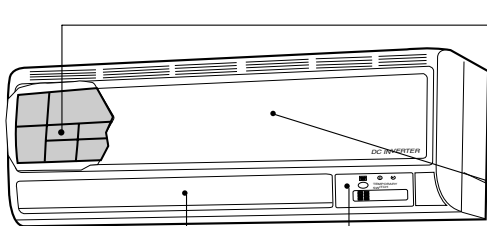


RAK-18NH6A
RAK-25NH6A
RAK-35NH6A
RAK-50NH6A



NOMS ET FONCTIONS DE CHAQUE PARTIE

APPAREIL D'INTÉRIEUR



Filter À Air

Afin d'empêcher la poussière de pénétrer dans l'appareil d'intérieur.
(Renvoient le Manuel d'Instruction)

Grille frontale

Clignotants De L'appareil D'intérieur

Clignotant lumineux indiquant les conditions d'utilisation. (vous référer à la page 11)

Volet Horizontal • Volet Vertical (Sortie D'Air)

Télécommande

Pour envoyer un signal d'utilisation à l'appareil d'intérieur, pour faire fonctionner les deux appareils.
(Renvoient le Manuel d'Instruction)

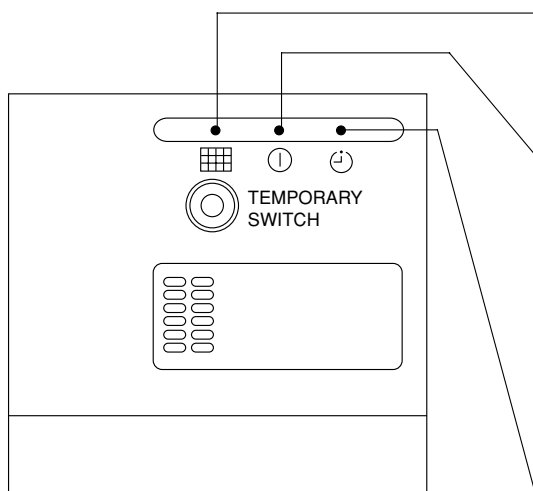
MESURE DE PRÉCAUTION

- L'air nettoyant des filtres peut être lavé et utilisé depuis 1 an. Le nombre pour cet air nettoyant le filtre est <SPX-CFH20>. S'il vous plaît utilisez ce nombre d'ordonner quand vous voulez le renouveler.
- L'air nettoyant le filtre devrait être nettoyé chaque mois ou plus bientôt si le chargement évident se produit. Quand les heures supplémentaires utilisées, il peut desserré sa fonction désodorisante. Pour la performance maximum, il est recommandé de le remplacer chaque année selon les exigences d'application.

NOM DU MODÈLE ET DIMENSIONS

MODÈLE	LONGUEUR (mm)	HAUTEUR (mm)	PROFONDEUR (mm)
RAK-18NH6A/RAK-25NH6A/RAK-35NH6A/RAK-50NH6A	780	280	220

CLIGNOTANTS DU CLIMATISEUR



TÉMOIN FILTRE

L'appareil ayant fonctionné pendant 100 heures, le témoin FILTRE s'allume pour signaler qu'il est temps de procéder à l'entretien du filtre.

LAMPE DE FONCTIONNEMENT

Cette lampe s'allume lors du fonctionnement de l'appareil. La lampe d'opération s'allume lors qu'elle se chauffe dans ces cas suivants:

(1) Lors d'une préchauffage

Pour environ 2-3 minutes après le commencement.

(2) Lors d'une décongelation

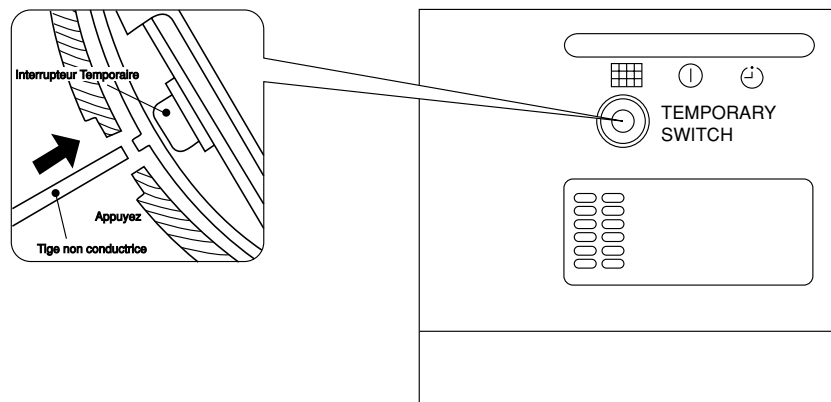
Le dégivrage sera exécuté environ une fois toute les une heure où le gel forme sur sur l'échangeur de chaleur de l'unité extérieure, pendant 5-10 minutes chaque fois.

LAMPE DE MINUTERIE

Cette lampe est allumée lorsque la minuterie est utilisée.

FRANÇAIS

INDICATEUR MODE DE FONCTIONNEMENT



INTERRUPTEUR TEMPORAIRE

Utilisez cet interrupteur pour mettre en route ou arrêter l'appareil lorsque la télécommande ne marche pas. [Utilisez une tige non conductrice comme un cure-dent]

- L'interrupteur temporaire déclenche le fonctionnement de l'appareil dans le mode sélectionné précédemment.
- Lorsque l'utilisation se fait en poussant l'interrupteur temporaire après que l'appareil soit arrêté, lorsqu'il est remis en marche, le fonctionnement se fait en mode automatique.



HITACHI

Inspire the Next

CONDIZIONATORE DELL'ARIA SPACCATO DEL TIPO

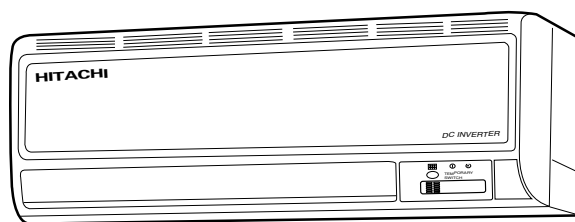
UNITA' INTERNA

MODELLO

**RAK-18NH6A
RAK-25NH6A
RAK-35NH6A
RAK-50NH6A**

ITALIANO

UNITA' INTERNA

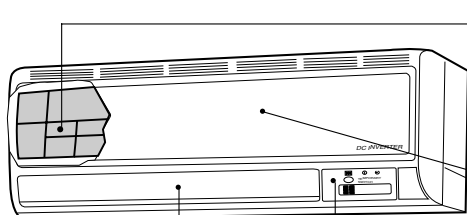


RAK-18NH6A
RAK-25NH6A
RAK-35NH6A
RAK-50NH6A



IDENTIFICAZIONE E FUNZIONE DEI COMPONENTI

UNITA' INTERNA



Filtro Dell'Aria

Impedisce alla polvere di entrare nell' unità interna.
(Faccia riferimento La Manuale d'istruzione)

Pannello Anteriore

Indicatori Unità Interna

La spia dell'indicatore segnala la messa in opera.
(Vedi pag. 15)

Deflettore Orizzontale • Deflettore Verticale (Bocca Di Uscita Dell'Aria)



Controllo A Distanza

Emette il segnale di comando all'unità interna, in modo da far funzionare tutto l'apparecchio.
(Faccia riferimento La Manuale d'istruzione)

NOTA

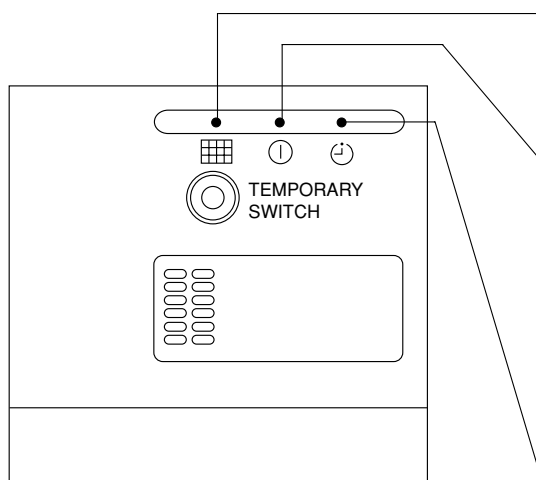
- I filtri di pulizia dell'aria possono essere lavati ed utilizzati per 1 anno. Il numero per questo filtro di pulizia dell'aria sono <SPX-CFH20>. Usare questo numero per l'ordinamento quanto desiderate rinnovarli.
- Il filtro di pulizia dell'aria dovrebbe essere pulito ogni mese o più presto se il caricamento notevole accade. Una volta usato fuori orario, può slacciare la relativa funzione di deodorizzazione. Per le prestazioni massime, è suggerito per sostituirlo ogni anno secondo i requisiti di applicazione.

IDENTIFICAZIONE E DIMENSIONI DEL MODELLO

MODELLO	LARGHEZZA (mm)	ALTEZZA (mm)	PROFONDITA' (mm)
RAK-18NH6A/RAK-25NH6A/RAK-35NH6A/RAK-50NH6A	780	280	220



INDICATORI DELL'UNITÀ DI RAFFREDDAMENTO



SPIA FILTRO

Quando l'unità ha funzionato per un totale di circa 100 ore, la spia FILTRO si illumina per indicare che è tempo di pulire il filtro.

SPIA DI FUNZIONAMENTO

Questa si illumina durante il funzionamento. Durante il riscaldamento la SPIA DI FUNZIONAMENTO lampeggia nei seguenti casi.

(1) Durante il preriscaldamento

Per circa 2-3 minuti dopo l'avviamento.

(2) Durante lo sbrinamento

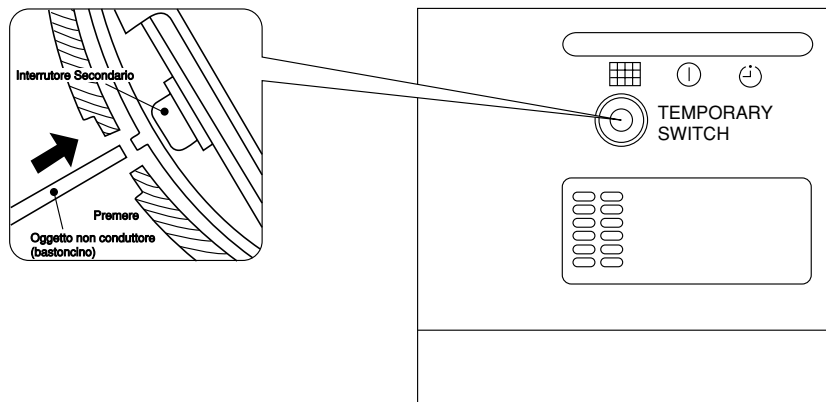
Il disgelo sarà effettuato circa una volta ogni un'ora in cui il gelo forma sul sullo scambiatore di calore dell'unità esterna, per 5-10 minuti ogni volta.

SPIA TIMER

Questa spia si illumina quando il timer é in funzion.

ITALIANO

INDICATORE DI FUNZIONAMENTO



INTERRUTTORE SECONDARIO

Usare questo interruttore per accensione e spegnimento quando il comando a distanza non funziona. [Utilizzare un oggetto non conduttore (per esempio uno stuzzucadenti)]

- Quando si preme l'interruttore di servizio, l'apparecchio funziona secondo le modalità precedentemente impostate.
- Quando il funzionamento avviene utilizzando l'interruttore secondario, dopo che l'alimentazione é disattivata e quindi riattivata, il modo di funzionamento é automatico.



HITACHI

Inspire the Next

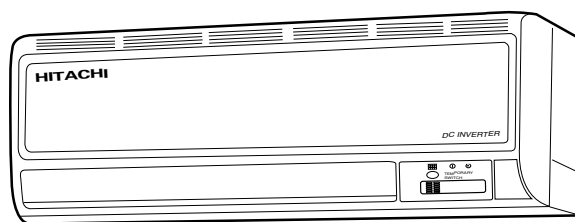
ACONDICIONADOR DE AIRE PARTIDO DEL TIPO

UNIDAD INTERIOR

MODELO

**RAK-18NH6A
RAK-25NH6A
RAK-35NH6A
RAK-50NH6A**

UNIDAD INTERIOR



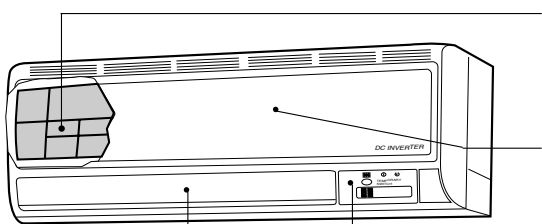
RAK-18NH6A
RAK-25NH6A
RAK-35NH6A
RAK-50NH6A



ESPAÑOL

NOMBRES Y FUNCIONES DE CADA COMPONENTE

UNIDAD INTERIOR



Filtro De Aire

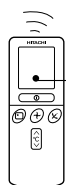
Para prevenir que el polvo entre en la unidad interior.
(Mandan Manual de Instrucción)

Panel frontal

Indicadores De La Unidad Interior

Indicador con luz, muestra la condición del funcionamiento.
(Referirse a la página 19)

Deflector Horizontal • Deflector Vertical (Salida De Aire)



Mando A Distancia

Envía la señal de operación a la unidad interior. Para poner en funcionamiento toda la unidad.
(Mandan Manual de Instrucción)

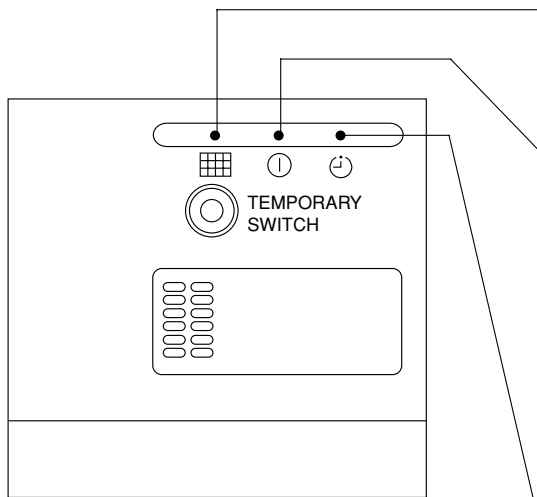
NOTA

- El aire que limpia filtros puede ser lavado y usado durante 1 año. El número para este aire que limpia el filtro es <SPX-CFH20>. Por favor use este número para pedir cuando usted quiere renovarlo.
- El aire que limpia el filtro debería ser limpiado cada mes o más pronto si la carga sensible ocurre. Cuando horas extras usadas, esto puede soltar su función que desodoriza. Para la interpretación máxima, es recomendado sustituirlo cada año según exigencias de aplicación.

NOMBRE DEL MODELO Y DIMENSIONES

MODELO	ANCHURA (mm)	ALTURA (mm)	PROFUNDIDAD (mm)
RAK-18NH6A/RAK-25NH6A/RAK-35NH6A/RAK-50NH6A	780	280	220

INDICADORES DE LA UNIDAD DE ENFRIAMIENTO



LÁMPARA FILTRO

Cuando la unidad ha operado unas 100 horas, la lámpara Filtro se enciende para indicar que es el momento de limpiar el filtro.

LÁMPARA DE OPERACIÓN

Esta lámpara se enciende durante la operación. La LÁMPARA DE OPERACIÓN destella en los siguientes casos durante calentamiento.

(1) Durante precalentamiento

Alrededor de 2-3 minutos después de su puesta en marcha.

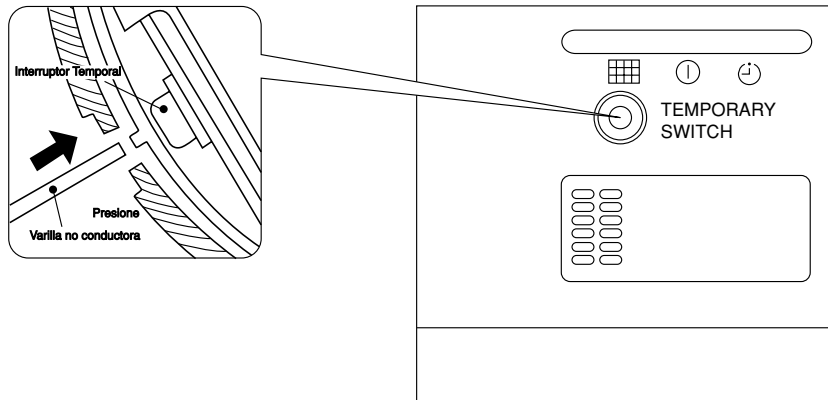
(2) Durante la descongelación

La descongelación será realizada alrededor una vez cada una hora en que la helada forma en el cambiador de calor de la unidad al aire libre, por 5-10 minutos cada vez.

LÁMPARA TEMPORIZADOR

Se enciende cuando el temporizador está funcionando.

INDICADOR DE FUNCIONAMIENTO



INTERRUPTOR TEMPORAL

Utilice este interruptor para comenzar la operación y pararla cuando el mando a distancia no funciona. [Utilizando una varilla no conductora (ejemplo un palillo)]

- Al pulsar el control temporal, la operación será igual a la del modo anteriormente programado.
- Cuando la operación se realiza usando el interruptor temporal después de desconectar la alimentación y volverla a conectar, la operación se realiza en el modo automático.



HITACHI

Inspire the Next

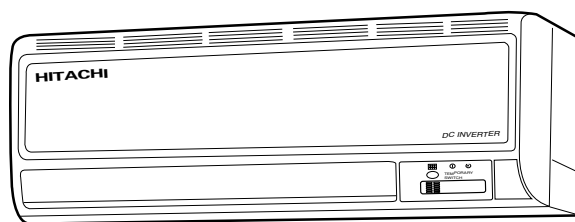
TIPO RACHADO CONDICIONADOR DE AR

UNIDADE INTERIOR

MODELO

**RAK-18NH6A
RAK-25NH6A
RAK-35NH6A
RAK-50NH6A**

UNIDADE INTERIOR



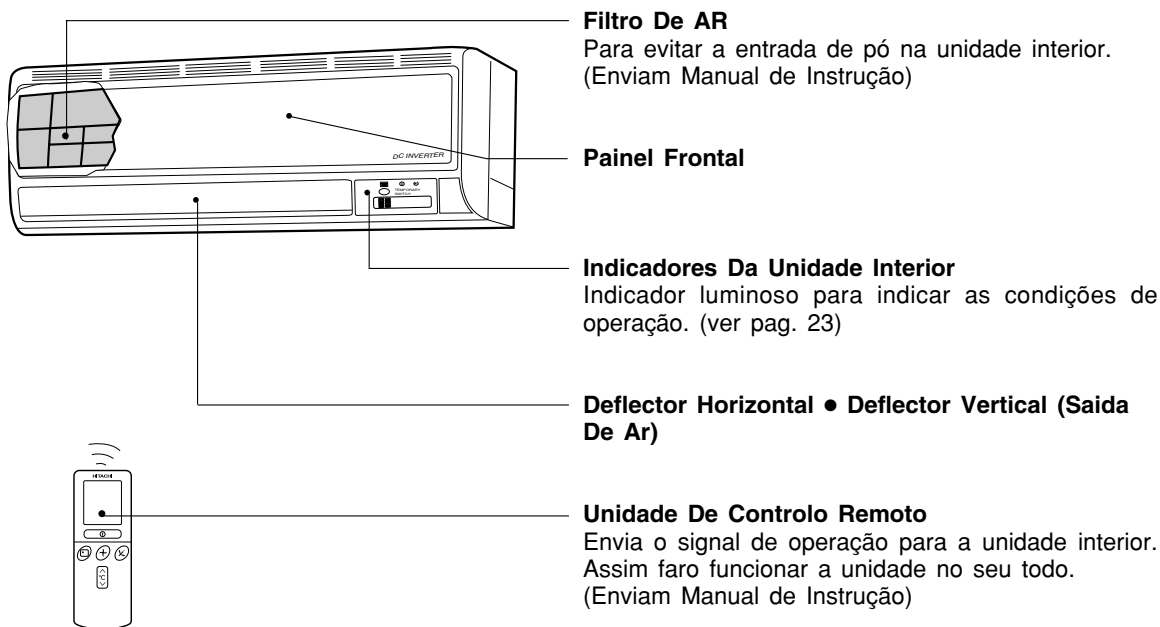
**RAK-18NH6A
RAK-25NH6A
RAK-35NH6A
RAK-50NH6A**



PORTUGUÊS

DENOMINAÇÕES E FUNÇÕES DE CADA COMPONENTE

UNIDADE INTERIOR



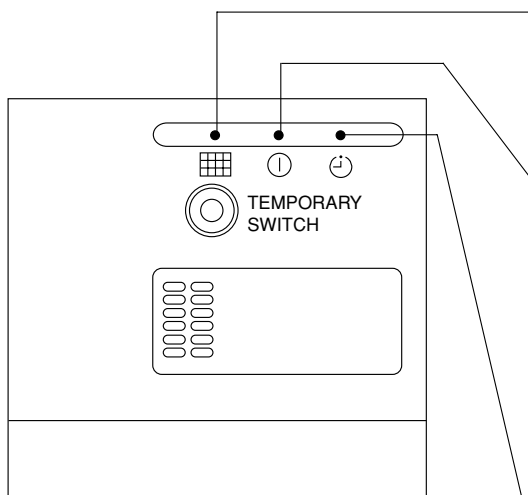
NOTA

- O ar que limpa filtros pode ser lavado e usado durante 1 ano. O número deste ar que limpa filtro é <SPX-CFH20>. Por Favor use este número para encomendar quando você quer renová-lo.
- O ar que limpa filtro deve ser limpadado cada mês ou mais cedo se o carregamento perceptível ocorrer. Quando horas extras usadas, ele pode soltar a sua função que desodoriza. Para a realização máxima, é recomendado substitui-lo cada ano dependendo de exigencies de aplicação.

DENOMINAÇÃO E DIMENSÕES DO MODELO

MODELO	LARGURA (mm)	ACTURA (mm)	PROFUNDIDADE (mm)
RAK-18NH6/RAK-25NH6/RAK-35NH6/RAK-50NH6	780	280	220

INDICADORES DA UNIDADE DE REFRERAÇÃO



LÂMPADA FILTRO

Quando a unidade há operado durante um total de aproximadamente 100 horas, a lâmpada FILTRO ilumina-se para indicar que está na hora de limpar o filtro.

LÂMPADA OPERAÇÃO

Essa lâmpada ilumina-se durante a operação. A lâmpada OPERAÇÃO ilumina-se nos seguintes casos durante a operação de aquecimento.

(1) Durante o pré-aquecimento

Durante uns 2 ou 3 minutos depois do início de operação

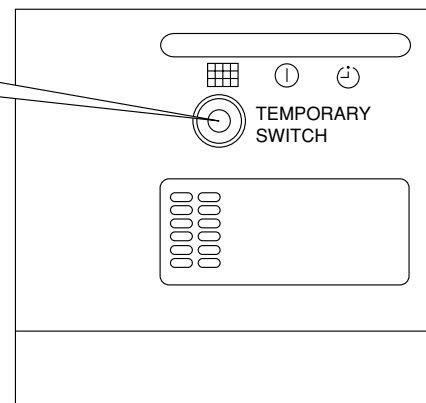
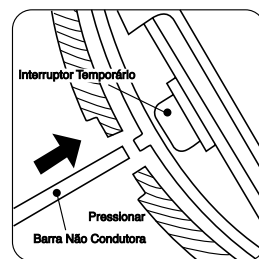
(2) Durante o descongelamento

Degelar será executado aproximadamente uma vez cada uma hora em que a geada dá forma no no cambista de calor da unidade ao ar livre, por 5-10 minutos cada vez.

LÂMPADA DO TEMPORIZADOR

Esta lâmpada acende-se quando o temporizador está a trabalhar.

INDICADOR DE OPERAÇÃO



PORTUGUÊS

INTERRUPTOR TEMPORÁRIO

Utilize este interruptor para iniciar ou interromper a operação quando a unidade de controlo remoto não funcionar. [Utilize uma barra não condutora (por exemplo um palito)]

- Pressionando o interruptor temporário, o funcionamento iniciar-se-á de acordo com o modo de operação previamente programado.
- Quando a operação decorre utilizando o interruptor temporário depois de a fonte de alimentação ser desligada e ligada novamente, a operação decorrerá no modo automático.

HITACHI

Inspire the Next

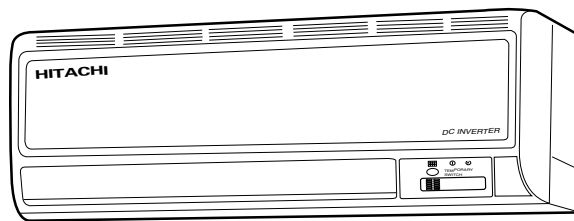
ΔΙΑΣΠΑΣΜΈΝΟ ΚΛΙΜΑΤΙΣΤΙΚΌ ΜΗΧΆΝΗΜΑ ΤΥΠΩΝ

ΕΣΩΤΕΡΙΚΗ ΜΟΝΑΔΑ

ΜΟΝΤΕΛΟ

**RAK-18NH6A
RAK-25NH6A
RAK-35NH6A
RAK-50NH6A**

ΕΣΩΤΕΡΙΚΗ ΜΟΝΑΔΑ



**RAK-18NH6A
RAK-25NH6A
RAK-35NH6A
RAK-50NH6A**



Ελληνικά

ΟΝΟΜΑΣΙΕΣ ΚΑΙ ΛΕΙΤΟΥΡΓΙΕΣ ΚΑΘΕ ΜΕΡΟΥΣ

ΕΣΩΤΕΡΙΚΗ ΜΟΝΑΔΑ



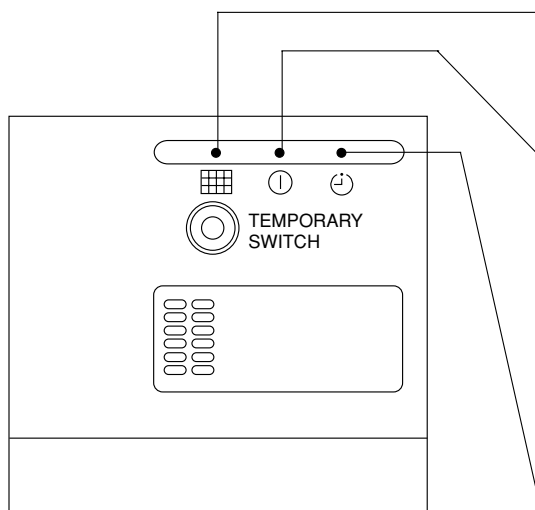
ΣΗΜΕΙΩΣΗ

- Τα καθαρίζοντας φίλτρα αέρα μπορούν να πλυθούν και να χρησιμοποιηθούν για 1 έτος. Ο αριθμός για αυτό το καθαρίζοντας φίλτρο αέρα είναι <SPX-CFH20>. Παρακαλώ χρησιμοποιήστε αυτόν τον αριθμό όταν θέλετε να τον ανανεώσετε.
- Το καθαρίζοντας φίλτρο αέρα πρέπει να καθαριστεί κάθε μήνα ή πιό σύντομα εάν η αξιοπρόσθετη φόρτωση εμφανίζεται. Όταν χρησιμοποιούνται οι υπερωρίες, αυτό μπορούν να χαλαρώσουν τη λειτουργία εξουδετέρωσης της κακοσμίας της. Για τη μέγιστη απόδοση, συστήνεται να αντικατασταθεί κάθε 1 έτος ανάλογα με τις απαιτήσεις εφαρμογής.

ΟΝΟΜΑΣΙΑ ΜΟΝΤΕΛΟΥ ΚΑΙ ΔΙΑΣΤΑΣΕΙΣ

ΜΟΝΤΕΛΟ	ΠΛΑΤΟΣ (mm)	ΥΨΟΣ (mm)	ΒΑΘΟΣ(mm)
RAK-18NH6A/RAK-25NH6A/RAK-35NH6A/RAK-50NH6A	780	280	220

ΕΝΔΕΙΚΤΕΣ ΨΥΚΤΙΚΗΣ ΜΟΝΑΔΑΣ



ΛΑΜΠΑΚΙ ΦΙΛΤΡΟΥ

Όταν η συσκευή λειτουργήσει για συνολικό χρόνο περίπου 100 ωρών, το λαμπάκι του φίλτρου ανάβει για να δείξει ότι είναι ώρα να καθαριστεί το φίλτρο.

ΛΑΜΠΑΚΙ ΛΕΙΤΟΥΡΓΙΑΣ

Το λαμπάκι αυτό ανάβει κατά τη λειτουργία.

Το ΛΑΜΠΑΚΙ ΛΕΙΤΟΥΡΓΙΑΣ αναβοσβήνει κατά τη θέρμανση στις παρακάτω περιπτώσεις:

(1) Κατά τη διάρκεια προθέρμανσης

Για 2-3 λεπτά πριν την έναρξη

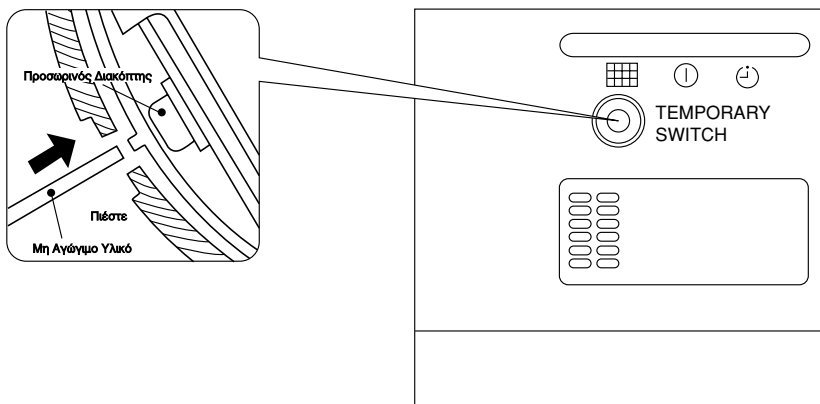
(2) Κατά την απόψυξη

Το ξεπάγωμα θα εκτελεσθεί περίπου μία φορά καθένας ώρα όταν μορφές παγετού στον ανταλλάκτη θερμότητας της υπαίθριας μονάδας, για 5-10 λεπτά κάθε φορά.

ΛΑΜΠΑΚΙ ΧΡΟΝΟΔΙΑΚΟΠΤΗ

Το λαμπάκι αυτό ανάβει όταν λειτουργεί ο χρονοδιακόπτης.

ΕΝΔΕΙΚΤΗΣ ΛΕΙΤΟΥΡΓΙΑΣ



ΠΡΟΣΩΡΙΝΟΣ ΔΙΑΚΟΠΤΗΣ

Να χρησιμοποιείτε αυτόν τον διακόπτη για να ανοίγετε και κλείνετε τη συσκευή όταν το τηλεχειριστήριο δεν λειτουργεί. (Χρησιμοποιήστε μη αγώγιμο υλικό όπως οδοντογλυφίδα)

- Πατώντας τον προσωρινό διακόπτη η συσκευή θα αρχίσει την λειτουργία σύμφωνα με τις προηγούμενες ρυθμίσεις.
- Όταν λειτουργείτε τη συσκευή με τον προσωρινό διακόπτη, εάν τον κλείσετε και τον ανοίξετε πάλι, η η συσκευή θα αρχίσει αυτόματη λειτουργία.

Ελληνικά

HITACHI

Inspire the Next

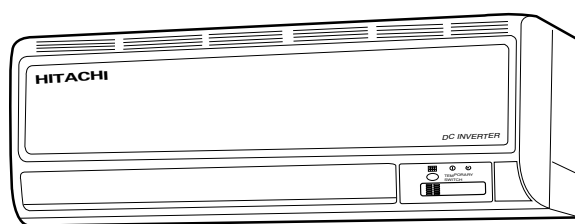
КОНДИЦИОНЕР ТИПА РАСКОЛА

ВНУТРЕННИЙ БЛОК

МОДЕЛЬ

RAK-18NH6A
RAK-25NH6A
RAK-35NH6A
RAK-50NH6A

ВНУТРЕННИЙ БЛОК



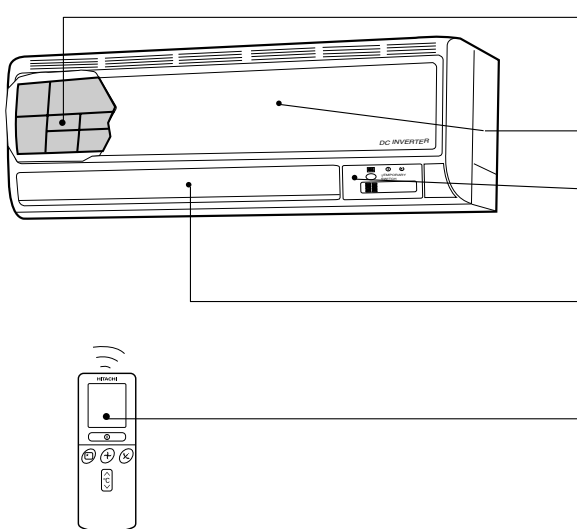
RAK-18NH6A
RAK-25NH6A
RAK-35NH6A
RAK-50NH6A



РУССКИЙ

НАИМЕНОВАНИЯ И Ф УНКЦИИ КАЖДОГО УЗЛА

ВНУТРЕННИЙ БЛОК



ВОЗДУШНЫЙ ФИЛЬТР

Предотвращает попадание пыли во внутренний блок.
(Относят Инструкцию)

Передняя панель

ИНДИКАТОРЫ ВНУТРЕННЕГО БЛОКА

Световой индикатор, показывающий условия работы.
(смотри стр. 31)

ГОРИЗОНТАЛЬНЫЙ ОТРАЖАТЕЛЬ • ВЕРТИКАЛЬНЫЙ ОТРАЖАТЕЛЬ ВЫХОД ВОЗДУХА)

ДИСТАНЦИОННЫЙ РЕГУЛЯТОР

Посылает тиналы управления работой
внутреннего блока, а также для работы всей
системы.
(Относят Инструкцию)

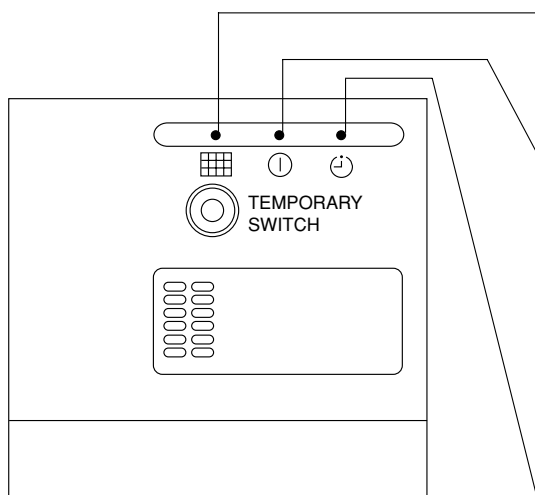
ПРИМЕЧАНИЕ

- Воздух, чистящий фильтры может быть вымыт и использоваться для 1-летнего. Число для этого воздуха, чистящего фильтр - <SPX-CFH20> Пожалуйста используйте это число для того, чтобы заказать, когда Вы хотите возобновить это.
- Воздух, чистящий фильтр должен быть очищен каждый месяц или скорее если значимая погрузка происходит. Когда используемое сверхурочное время, это может свободный его функция дезодорации. Для максимальной работы, рекомендуют заменить это каждый год в зависимости от прикладных требований.

НАИМЕНОВАНИЕ МОДЕЛИ И РАЗМЕСЫ

МОДЕЛЬ	ШИРИНА (мм)	ВЫСОТА (мм)	ТОЛЩИНА (мм)
RAK-18NH6A/RAK-25NH6A/RAK-35NH6A/RAK-50NH6A	780	280	220

ИНДИКАТОРЫ ВНУТРЕННЕГО БЛОКА



ЛАМПА ФИЛЬТРА

Когда прибор работает в общем более чем примерно 100 часов, загорается лампа FILTER (ФИЛЬТР) для индикации того, что настало время очистки фильтра.

КОНТРОЛЬНАЯ ЛАМПА

Эта лампа горит во время работы устройства. КОНТРОЛЬНАЯ ЛАМПА мигает в следующих случаях в режиме нагрева.

(1) Во время начала нагрева

В течение 2-3 минут после включения.

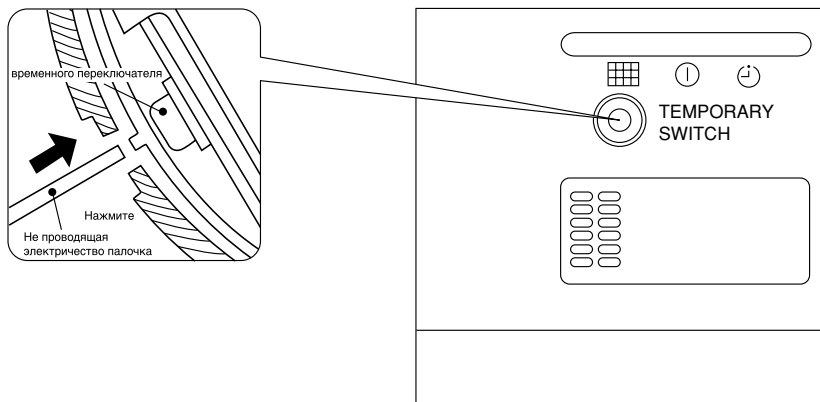
(2) Во время размораживания

Размораживать будет выполнен около раз каждый один час когда заморозок сформирует на на обменнике жары напольного блока, на 5-10 минут each time.

ТАЙМЕРНАЯ ЛАМПА

Эта лампа горит, когда работает таймер.

ИНДИКАТОР РАБОТЫ



ВРЕМЕННЫЙ ПЕРЕКЛЮЧАТЕЛЬ

Используйте этот переключатель для начала работы и остановки, когда дистанционный регулятор не действует. [Используйте не проводящую электричество палочку (например, зубочистку)]

- При нажатии временного переключателя кондиционер будет работать в ранее установленном режиме.
- В случае использования временного переключателя после отключения и повторного включения электропитания кондиционер работает в автоматическом режиме.

РУССКИЙ

